



# FACE AND DETAILS





This will be the palette but fear not, because will be only 3 tones (base, main and light)

Esta será la paleta pero no temas, porque serán solo 3 tonos (base, main/principal, luz)





This is the base tone:

Ak Violet Red + Wine Red

1:1

And then I add AK Brown Rose a little

Y le agrego un poco AK Brown Rose

Now I set the lights using a mix

1:1 Ak Brown Rose + Ak Sunny Skin Tone

Ahora establezco las luces usando una mezcla

1:1 Ak Brown Rose + Ak Sunny Skin Tone



This side is facing the light so I light it more. Pay attention to the side of the eye and the nose.

Este lado mira hacia la luz, así que lo ilumino más. Prestad atención a la del lado del ojo y la nariz.




This side is hidden on the armor so I light it less

Este lado está oculto en la armadura, así que lo enciendo menos.



I will try to represent the Black Rage so i paint the eye and eyelid with Wine Red. Then I paint the eye with black and eyelid with the Ak Brown Rose

Intentaré representar la Rabia Negra, así que pinto el ojo y el párpado con Wine Red. Luego pinto el ojo con negro y el párpado con el Ak Brown Rose.

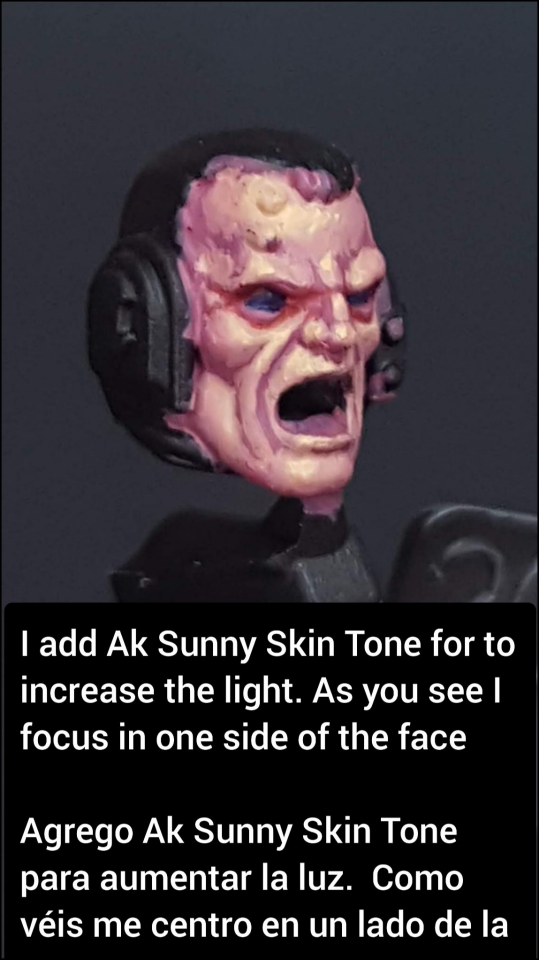


Now I add a midtone between the both tones to smooth the face.

Ahora añado un tono medio entre los dos tonos para suavizar el rostro.




Previous step  
Paso anterior



I add Ak Sunny Skin Tone for to increase the light. As you see I focus in one side of the face

Agrego Ak Sunny Skin Tone para aumentar la luz. Como véis me centro en un lado de la cara





I paint the mouth with  
Wine Red  
Pinto la boca con Wine  
Red



I paint the 4 individual upper  
frontal teeth with a size 0  
brush

Pinto los 4 dientes frontales  
superiores individuales con un  
pincel tamaño 0




Now a mini bright on the bottom lip

Ahora un mini brillo en el labio inferior.



Redish glaze Glaze  
Veladura rojiza



Now I add a subtle glaze  
in the eyes with Ak  
Carmine to increase the  
blood rage also a blood  
line falling from the  
mouth



Ahora agrego una sutil  
veladura en los ojos con  
Ak Carmine para  
aumentar la rabia de  
sangre también una  
línea de sangre que cae  
de la boca.



The hair in grey tones applied in fine lines

El cabello en tonos grises aplicado en líneas finas



A fine black red line from the side of the eye

Una fina línea negra-roja del lado del ojo.





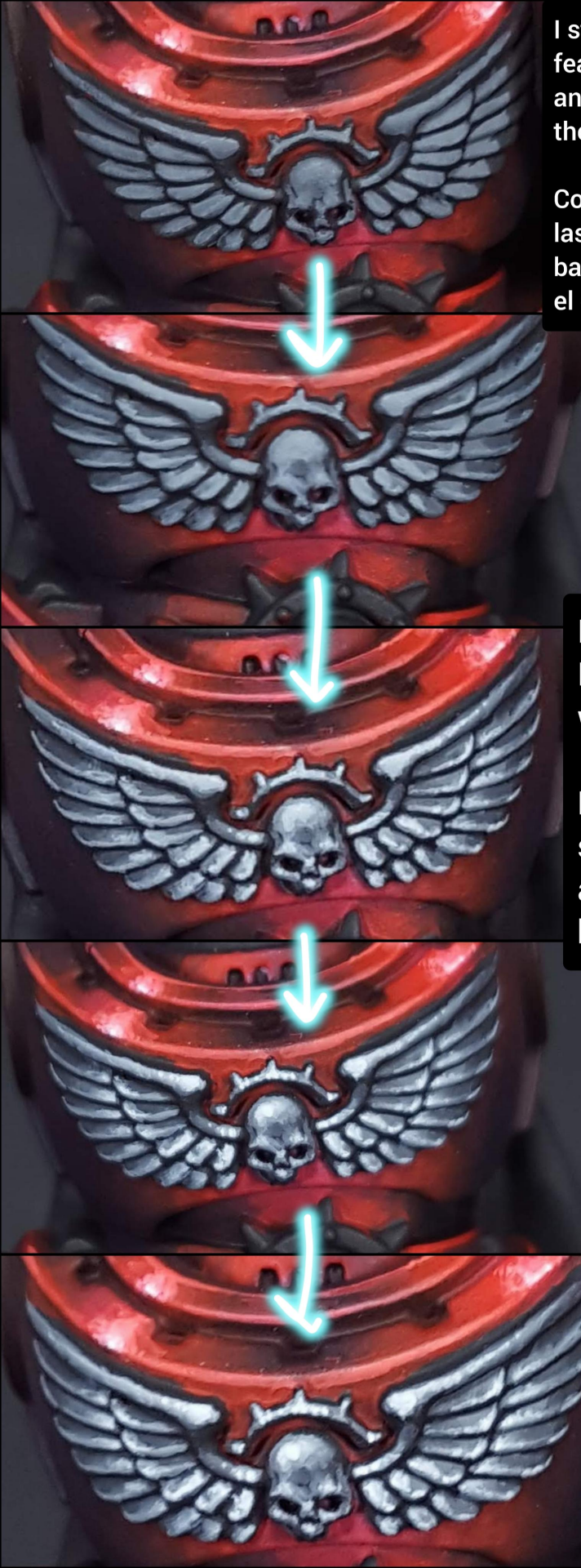
Here you have the sequence of the terminator crux of the leg.  
Is made with Ak Basalt Grey (and black and white)

Aquí tenéis la secuencia del terminador crux de la pierna.  
Está hecho con Ak Basalt Grey (y en blanco y negro)



In this case the light is coming directly from above and match more or less with  
the red vertical line of the armor

En este caso la luz viene directamente desde arriba y coincide más o menos con  
la línea vertical roja de la armadura.



I start by painting all the feathers with basaltgrey and sketching the light in the skull

Comienzo pintando todas las plumas con gris basalto y aboceto la luz en el cráneo.

In this sequence I add more % of white each time.

En esta secuencia agrego más % de blanco cada vez

Finally I add white with with no transtions to give more crisp sensation

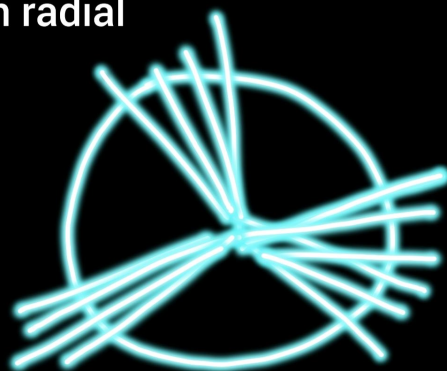
Finalmente agrego blanco sin transiciones para dar una sensación más nítida.

Iron Halo sequence  
Secuencia del Halo de Hierro



Notice that each time the brights are wider and have a radial pattern

Observe que cada vez que los brillos son más anchos y tienen un patrón radial



RADIAL

Final look





# Ak Interactive

3ª Generación (8)

11001

White Intense



11021

Basalt Grey Standard



11029

Black Intense



11036

Ice Yellow Standard



11055

Sunny Skin Tone Standard



11063

Brown Rose Standard



11075

Violet Red Standard



11096

Wine Red Standard

