

BLADE

AND BASE

**NEUROLOID
BLOOD**




Knife (side looking up)
Cuchillo (lado que mira arriba)

Because i plan do glowing blood, the NMM will not reach the white (this will help the OSL effect later)

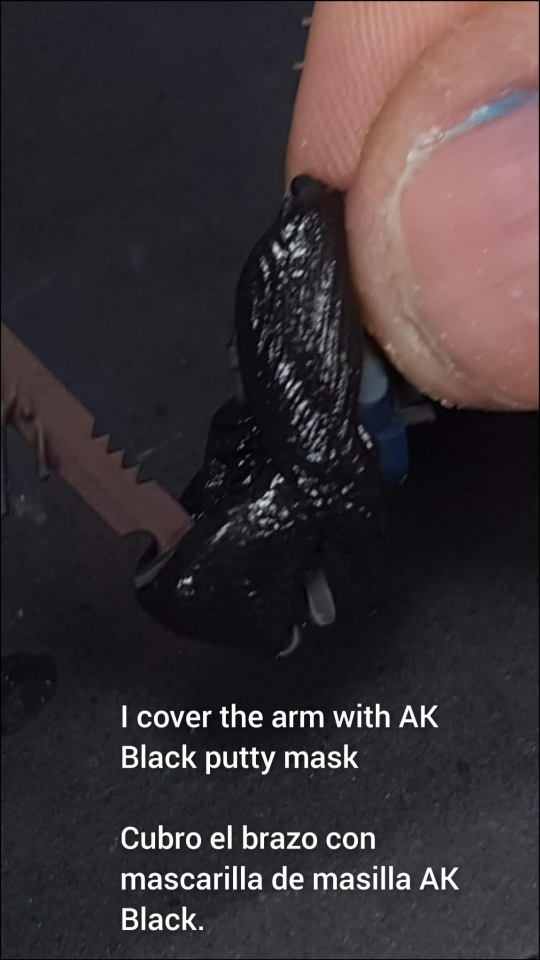
Como planeo hacer sangre brillante, el NMM no alcanzará el blanco (esto ayudará al efecto OSL más adelante)





The inner part is just painted with AK Wine Red (will not be NMM here)

La parte interior está solo pintada con AK Wine Red (aquí no habrá NMM)

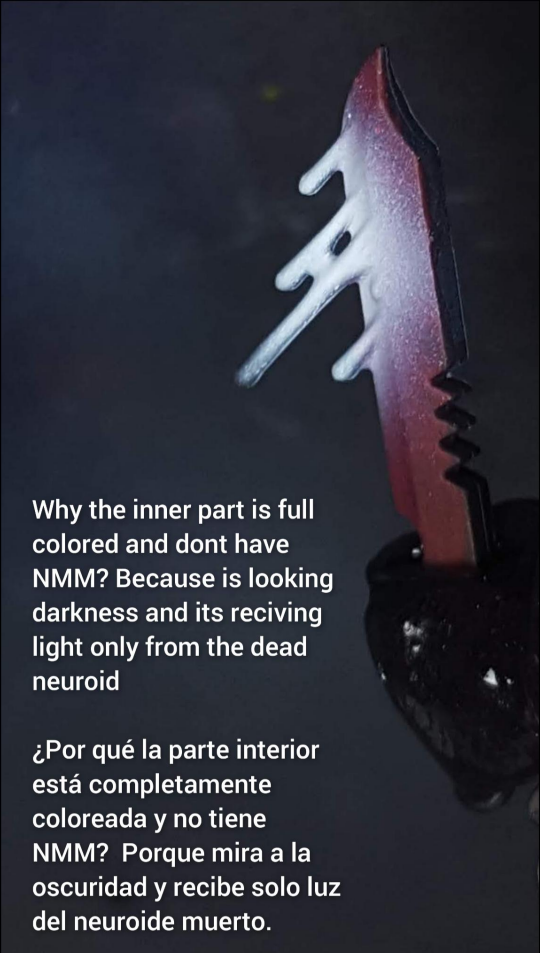


I cover the arm with AK Black putty mask

Cubro el brazo con mascarilla de masilla AK Black.




White ak ink
Tinta blanca AK



Why the inner part is full colored and dont have NMM? Because is looking darkness and its reciving light only from the dead neuroid

¿Por qué la parte interior está completamente coloreada y no tiene NMM? Porque mira a la oscuridad y recibe solo luz del neuroide muerto.



Daler Rowney fluor magenta

Fluor in the core, and Vallejo Magenta ink in the periferia.

Flúor en el núcleo y tinta Vallejo Magenta en la periferia.

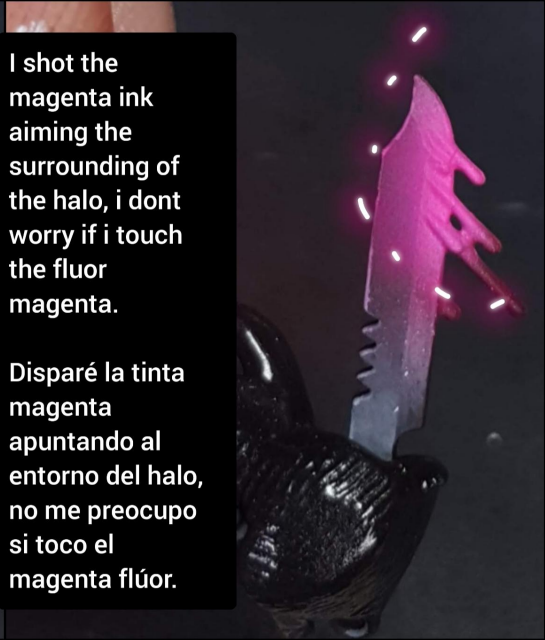


Previous
Anterior



I shot the magenta ink aiming the surrounding of the halo, i dont worry if i touch the fluor magenta.


Disparé la tinta magenta apuntando al entorno del halo, no me preocupo si toco el magenta flúor.







I paint the blood and its splatter with white.

Pinto la sangre y sus salpicaduras de blanco.







I paint the previous white with AK fluor magenta



The i do small dots and lines with with white and also add a little magenta fluor if the white is too intense.



Pinto el blanco con AK magenta flúor.



Hago pequeños puntos y líneas con blanco y también agrego un poco de magenta flúor si el blanco es demasiado intenso.

Here a add a micro shade of Contrast Luxion Purple super diluted

Aquí agrego un micro tono de Contrast Luxion Purple súper diluido



I use this palette for the tyranid shoulder armor

Utilizo esta paleta para la armadura de hombro tiránida.

I Sketched the light area with AK Amethyst blue. The light is coming from the ball direction (i use the bulbs reflection over the black paint as reference)

Dibujé el área de luz con AK Amethyst blue. La luz proviene de la dirección de la bola (uso como referencia el reflejo de las bombillas sobre la pintura negra)




In this 2 I just fade to black just by adding some glazes of Vallejo Royal Purple

En este 2 simplemente me desvanezco a negro con solo agregar algunas veladuras de Vallejo Royal Purple.



Previous step
Paso anterior



I sketch some lighted areas
with Ak Blue Violet.

Dibujo algunas zonas
iluminadas con Ak Blue Violet.



And mixing Ak Blue Violet with Amethyst
Blue 1:1 aprox, i paint over it and a little
beyond (paint very diluted).

Y mezclando Ak Blue Violet con Amethyst
Blue 1:1 aprox, pinto encima y un poco
más allá (pintura muy diluida).



With a glaze of Ak Blue
Violet i rise again the lighth.

Con una veladura de Ak
Blue Violet subo de nuevo
la luz



Final consideration for the tyranid armor. There are some parts that remain in shadows, but I also add some edgehighlighth to give them definition (arrow)

Consideración final para la armadura tiránida. Hay algunas partes que permanecen en sombras, pero también perfilo para darles definición (flecha)

Here you have the progression for the combiflamer. Dont need much explanation.

Aquí tenéis la progresión del combiflamer. No necesito mucha explicación

Colors:

Body: Ak Anthracite Grey

NMM copper/copper:

Ak Black Red

Ak Deep Orange

NMM Silver:

AK Basaltgrey



Scratches in the body and white guide over the Ak Black Red (copper)

Arañazos en el cuerpo y guía de luz en blanco sobre Ak Black Red (copper)



Ak deep orange



Nmm silver with Basalt Grey and some small lighter Anthracite grey dots

Nmm plateado con Ak Basalt Grey y algunos pequeños puntos en Ak Basalt Grey más claro




I cover the neuroloid because the foot is painted.

Cubro el neuroloide porque el pié está pintado.



Airbrush/aero
Ak Basalt Grey general
coat



Drybrush / pincel seco
Ak Basalt Grey



I randomly apply oilwash made from
AmmoMig Oilbrushers:

Aplico al azar un lavado de oleo hecho
con AmmoMig Oilbrushers:

AmmoMig Dark Brown + Rust
AmmoMig Green Weed

+
Whitespirit



Aspect when dries
Aspecto cuanto seca



I paint the carapace with the same palette of the shoulderpad armor. And i improvise a gradient from Ak Brown Rose till Ak Violet red by brush.

Pinto el caparazón con la misma paleta de la armadura de la hombrera. E improviseo un degradado desde Ak Brown Rose hasta Ak Violet red con pincel.



I wash the tentacles with contrast Volupus Pink

Lavo los tentáculos con contrast Volupus Pink

Previous step
Paso anterior



I paint in white those organs
Pinto en blanco esos organos



White ink halo
Halo, tinta blanca



Darler Rowney fluor
magenta



Vallejo magenta ink (halo
perimeter

Tinta magenta Vallejo en
el perimetro





In correct the back of the tentacles with a second oilwash

Corrijo la parte de tras de los tentáculos con lavado de oleo.



When dryes
Cuando seca



White in the organs
Blanco en los organos



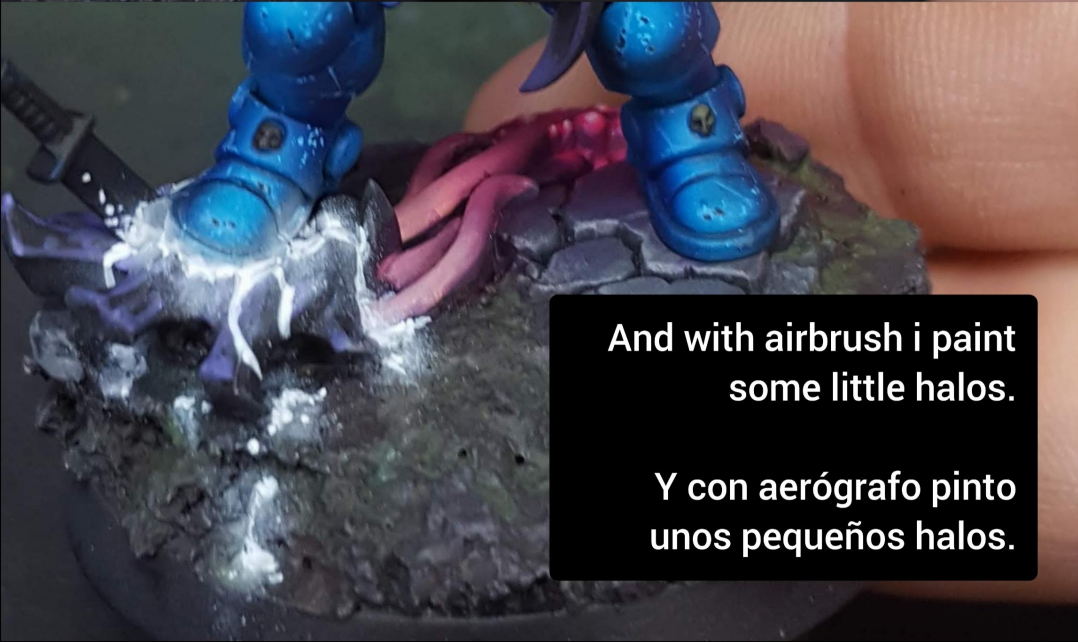
Diluted AK fluor Magenta over it
AK fluor Magenta diluido encima



With white ink a little bit diluted I paint the brain and also some blood splatters.



Con tinta blanca un poco diluida pinto el cerebro y también unas salpicaduras de sangre.



And with airbrush i paint some little halos.

Y con aerógrafo pinto unos pequeños halos.



Now the same procedure than before with Daler Rowney fluor Magenta and the with Vallejo Magenta ink.

Ahora el mismo procedimiento que antes con Daler Rowney fluor Magenta y con tinta Vallejo Magenta




I add diluted white paint in the core of the brain, also in those bigger splatters

Agrego pintura blanca diluida en el nucleo del cerebro, también en las salpicaduras más grandes.



Palette for the leg reflection


Paleta para el reflejo de las piernas.



Vallejo Hexed Lichen



Ak Magenta



Ak fluor magenta

Final look





Ak Interactive

3ª Generación (9)



11001

White Intense



11006

Silver Grey Standard



11021

Basalt Grey Standard



11063

Brown Rose Standard



11068

Fluorescent Magenta Standard



11075

Violet Red Standard



11080

Deep Orange Intense



11096

Wine Red Standard



11098

Black Red Standard



Ammo Mig

Oilbrusher (3)



3510

Óxido



3512

Marrón Oscuro



3530

Verde Hierba



Citadel

Contrast (1)



60005

Volupus Pink



Otras

Unlisted (2)



Daler Rowney / Xx

Fluorescent Magenta



Vallejo / 72.083

Magenta ink



Vallejo

Game Color (1)



72015

Púrpura Hechicero Mate



Vallejo

Tintas Game Color (1)



72087

Violeta Tinta

