



**CADIAN ST.
UNIFORM**

CLOTH&ARMOR



As allways we start from the black primer check and locating the light reflections.

Como siempre partimos de la comprobación de la imprimación negra y localizando los reflejos de luz.

I will use mixed methods, stippling, glazes and airbrush

Usaré métodos mixtos, stippling, veladuras y aerógrafo



I start painting all the uniform with AK leather brown.

Empiezo a pintar todo el uniforme con AK Leather Brown



With AK Light Earth i sketch all the main lights

Con AK Light Earth dibujo todas las luces principales




Now a mid tone (1:1 Light Earth: Leather Brown) in between

Ahora un tono medio (1:1 Light Earth: Leather Brown) en el medio



Merging with airbrush
Fusión con aerógrafo



From the arrow direction (aiming lighted areas) i do a couple of airbrush shots with thinned AK Light Earth

Desde la dirección de la flecha (apuntando a las áreas iluminadas) hago un par de disparos con aerógrafo con AK Light Earth diluido



Now I do the opposite with diluted AK Leather Brown, aiming to shadow areas

Ahora hago lo contrario con AK Leather Brown diluido, apuntando a las zonas de sombra.



Previous
Anterior



To resaturate a little bit, with airbrush and Vallejo Sepia Ink i do a gentle coat of ink (focusing more in shadows) but its just a very very soft

Para resaturar un poco, con aerógrafo y Tinta Vallejo Sepia hago una capa suave de tinta (enfocando más en las sombras) pero es muy muy suave



Finally with AK Light Earth, i do multiple perpendicular lines in the ribet of the uniform to simulate it some kind of sew

Finalmente con AK Light Earth, hago múltiples líneas perpendiculares en el ribete del uniforme para simular algún tipo de costura.

Oilwash tone
Tono de lavado



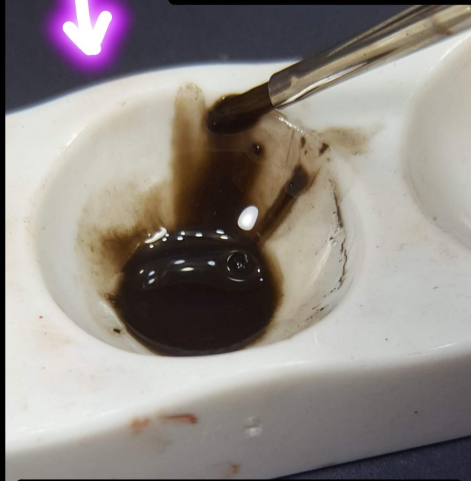
Main tone and Light
mix

Tono principal y mezcla
para luz



I will use this material for the Green armor plates

Usaré este material para las placas de armadura verde.



You must dilute the Oilpaint
with Whitespirit (any
modelism brand)

Debes diluir la Pintura al
Óleo con White Spirit
(cualquier marca de
modelismo)



This 2 inks mixed will be used to
merge the shadows

Estas 2 tintas mezcladas se
utilizarán para fusionar las sombras.



After finish the beige uniform I paint the rest of the details in black

Después de terminar el uniforme beige pinto el resto de los detalles en negro.




I paint all the armor in AK Russian Green

Pinto toda la armadura en AK Russian Green



I prepare an oilwash using AmmoMig DarkBrown and Whitespirit as solvent till i have the consistency of right photo

Preparo un lavado de oleo usando AmmoMig DarkBrown y Whitespirit como solvente hasta que tenga la consistencia de la foto derecha



I wash all the recesses
Lavo todos los huecos



It dries in 5 min using an hair dryer as help

Se seca en 5 min usando un secador de pelo como ayuda.

I use a makeup sponge to gently cleaning the most exposed areas

Utilizo una esponja de maquillaje para limpiar suavemente las zonas más expuestas.



With Russian Green again I clean the armor, and trying NOT reaching any recess.

Con Russian Green de nuevo limpio la armadura, y tratando de NO llegar a ningún hueco



Mix 2:1 (Russian Green : Luminous Green)

I create a small area lights and highlights

Creo unas pequeñas luces de area y perfilados



With a glaze i smooth the previous step toward Russian Green (i want that color be dominant)

Con una veladura suavizo el paso anterior hacia el Verde Ruso (quiero que ese color sea el dominante)



I mix Black green ink and Sepia ink 1:1, and I diluted with Vallejo thinner. Then I shot the armor pieces from below to create a sutile shadow.

Mezclé tinta Verde Negra y tinta Sepia 1:1, y diluí con diluyente Vallejo. Luego disparé las piezas de la armadura desde abajo para crear una sombra sutil.



I did this mix because if I miss shot it wont have any effect on the clothes.

Hice esta mezcla porque si fallo el tiro no tendrá ningún efecto en la ropa.



Now the main pieces of the uniform are done

Ahora las piezas principales del uniforme están listas.



Ak Interactive

3ª Generación (4)

11110

Leather Brown Standard



11115

Light Earth Standard



11128

Luminous Green Standard



11159

Russian Green Standard



Ammo Mig

Oilbrusher (1)

3512

Marrón Oscuro



Vallejo

Tintas Game Color (2)

72090

Verde Negro Tinta



72091

Sepia Tinta

